

# www.mbsm.pro , branchement de detecteur de mouvement infrarouge exterieur

Category: Technologie

written by mahdi miled | 14 March 2017



PictureS Mbsm Dot Pro : [www.mbsm.pro](http://www.mbsm.pro)

www.mbsm.pro , branchement de detecteur de mouvement infrarouge exterieur

[mbsm\\_dot\\_pro\\_detecteur2.jpg](#) (42 KB)



[mbsm\\_dot\\_pro\\_detecteur2.jpg](#) (49 KB)



[mbsm\\_dot\\_pro\\_detecteur.png](#) (26 KB)



[mbsm\\_dot\\_pro\\_detecteur.png](#) (26 KB)



mbsm\_dot\_pro\_detecteur1.png (167 KB)



mbsm\_dot\_pro\_detecteur1.png (156 KB)



## قصيدة بمناسبة اليوم العالمي للمرأة للشاعر التونسي منير بن صالح ميلاد

Category: News,Publicité,Web

written by mahdi mild | 14 March 2017

أعترف يا قلبي أنك تحب كل النساء  
أعترف أنك لست من الحمقى ولا من الجبناء  
ولست طاغوت دين يجالس السفهاء  
أنت يا قلبي تعشق جنس الطيبة والوفاء  
وتاجا من النور على رؤوس النبلاء  
نساء صنعن بأيديهن التاريخ ولبين النداء  
ورفعن راية المجد عالية في غياهب السماء  
سأعيش رَغَمَ الدَّاءِ والأَعْدَاءِ كَالنَّسْرِ فَوْقَ القِمَّةِ الشَّمَاءِ  
أزنو إلى الشَّمْسِ المِضِيئَةِ .. هازِئاً بالسُّحُبِ، والأمطارِ، والأنواءِ  
أعترف يا قلبي أنك تحب إهتزاز الثورة  
على صدور الشرفاء  
وأنَّ أُمَّيَّ هي مناضلة بل هي أجمل النساء...

الشاعر التونسي منير بن صالح ميلاد

PictureS Mbsm Dot Pro : [www.mbsm.pro](http://www.mbsm.pro)

International\_Women's\_Day\_mbsm\_dot\_pro.jpg (203 KB)



International\_Women's\_Day\_mbsm\_dot\_pro.jpg (189 KB)



International\_Women's\_Day\_mbsm\_dot\_pro2.png (34 KB)



International\_Women's\_Day\_mbsm\_dot\_pro2.png (33 KB)



International\_Women's\_Day\_mbsm\_dot\_pro.jpg1.jpg (185 KB)



International\_Women's\_Day\_mbsm\_dot\_pro.jpg1.jpg (44 KB)



# www.mbsm.pro , Schema de branchement interphone acet ,interphone acet nuance audio 67620x – 67622x

Category: Technologie

written by mahdi miled | 14 March 2017



PictureS Mbsm Dot Pro : [www.mbsm.pro](http://www.mbsm.pro)

www.mbsm.pro , Schema de branchement interphone acet ,interphone acet nuance audio 67620x – 67622x

[mbsmdotpro-interphone1.jpg](#) (67 KB)



[mbsmdotpro-interphone1.jpg](#) (39 KB)



[mbsmdotpro-interphone2.jpg](#) (66 KB)



[mbsmdotpro-interphone2.jpg](#) (39 KB)



[mbsmdotpro-interphone3.jpg](#) (86 KB)



[mbsmdotpro-interphone3.jpg](#) (50 KB)



mbsmdotpro-interphone4.jpg (134 KB)



mbsmdotpro-interphone4.jpg (98 KB)



mbsmdotpro-interphone5.jpg (1 MB)



mbsmdotpro-interphone5.jpg (1 MB)



mbsmdotpro-interphone6.jpg (1 MB)



mbsmdotpro-interphone6.jpg (1 MB)



---

## www.mbsm.pro , Contrôleur de température numérique / thermoélectrique / pour système frigorifique ou couveuse ,STC-200+ , STC-1000+

Category: Technologie

written by mahdi miled | 14 March 2017



PictureS Mbsm Dot Pro : [www.mbsm.pro](http://www.mbsm.pro)

Le contrôleur de température de STC-200+ est conçu avec l'arrangement séparé de menu d'utilisateur et de menu d'administrateur. Les options incluses dans cette unité sont alarmantes, chauffage, et modules de frigorification. Ce coller de la température est applicable à tous les types d'entreposage au froid qui exige la température accrue. Il est également approprié au réfrigérateur de l'eau et à

la machine de fruits de mer.

mbsmdotpro-regulateur (0).jpg (15 KB)



mbsmdotpro-regulateur (0).jpg (16 KB)



mbsmdotpro-regulateur (1).png (527 KB)



mbsmdotpro-regulateur (1).png (480 KB)



mbsmdotpro-regulateur (2).jpg (58 KB)



mbsmdotpro-regulateur (2).jpg (36 KB)



mbsmdotpro-regulateur (3).jpg (32 KB)



mbsmdotpro-regulateur (3).jpg (22 KB)



mbsmdotpro-regulateur (4).jpg (15 KB)



mbsmdotpro-regulateur (4).jpg (15 KB)



mbsmdotpro-regulateur (5).jpg (124 KB)



mbsmdotpro-regulateur (5).jpg (126 KB)



---

# www.mbsm.pro , Crazy Funny Pictures

Category: Pictures

written by mahdi miled | 14 March 2017



PictureS Mbsm Dot Pro : [www.mbsm.pro](http://www.mbsm.pro)

The Best Funny Pictures website on the internet

Mbsm-pro-funny (2).jpg (49 KB)



Mbsm-pro-funny (2).jpg (50 KB)



Mbsm-pro-funny (1).jpg (36 KB)



Mbsm-pro-funny (1).jpg (36 KB)



Mbsm-pro-funny (3).jpg (64 KB)



Mbsm-pro-funny (3).jpg (41 KB)



Mbsm-pro-funny (4).jpg (56 KB)



Mbsm-pro-funny (4).jpg (56 KB)



---

[www.mbsm.pro](http://www.mbsm.pro) , S2000 Silicon NPN

# Transistor , Bipolar transistors data tables

Category: Non classé

written by [www.mbsm.pro](http://www.mbsm.pro) | 14 March 2017



[www.mbsm.pro](http://www.mbsm.pro)



the S2000 is a silicon NPN transistor,  $U_{cb} = 1500V$ ,  $I_c = 8A$ , applications: TV horizontal deflection, color TV, switch mode power supply

Toshiba Tokyo Shibaura Electric Co. Ltd. Japan

$U_{cb}$ : 1500V

$I_c$ : 8A

$\beta$  ( $I_c/I_b$ ): -

N: 125W

F: -


$T_{max}$ : -

---

## Mbsm.pro , principe de fonctionnement d'un transistor

Category: Technologie

written by [www.mbsm.pro](http://www.mbsm.pro) | 14 March 2017



PictureS Mbsm Dot Pro : [www.mbsm.pro](http://www.mbsm.pro)

images.png (4 KB)



images.png (10 KB)



Description du transistor

Le transistor est un composant d'où sortent 3 fils électriques. Ils sont dénommés B (base), C (collecteur), et E (émetteur).

Voici un dessin du transistor BC 547, agrandi quatre fois :



Un tel transistor coûte de l'ordre de 10 FB dans les magasins de composants électronique.

Voici la représentation classique du transistor dans les schémas électroniques :



Le principe de fonctionnement

- Si on branche une source de tension entre les bornes C et E, le transistor ne laisse pas passer de courant (fig. 1).
- Par contre, entre B et E il y a un court-circuit. Si on veut faire passer un courant précis entre B et E, il faut utiliser une source de tension et une résistance (fig. 2).
- **Si** on envoie un courant de  $I_b$  ampères entre B et E, **alors** le transistor acceptera de laisser passer un courant de  $I_c = \beta \cdot I_b$  ampères entre C et E (fig. 3). Dans ce cas ci,  $\beta$  vaut de l'ordre de 100.



Les schémas électroniques correspondants aux dessins des figures 1, 2 et 3 sont représentés par les figures 4, 5 et 6 :



Note : Pour ceux qui voudraient essayer ces branchements : une seule pile de 9 Volts peut jouer le rôle des deux piles (fig. 7 et 8) :



Faites attention à la polarité : mettez bien le pôle positif et le pôle négatif de la pile au bon endroit. Le sens du courant est important pour un transistor. Le BC 547 est un transistor un peu faible pour allumer une lampe. Vous aurez peut-être intérêt à utiliser un transistor plus puissant, comme par exemple le BD 649. En voici un dessin, agrandi deux fois :



Au début, en faisant des erreurs de branchement ou en faisant dissiper une énergie trop importante au transistor, vous risquez fort d'en brûler quelques uns. C'est normal.

La raison pour laquelle on soustrait systématiquement 0,7 Volts de la tension  $U_{BE}$  est que les transistors bipolaires actuels contiennent une diode "parasite". La tension soustraite dépend du type de semiconducteur utilisé : 0,7 Volts pour le silicium, et 0,2 Volts pour le germanium.



---

# www.mbsm.pro , Mounir ben salah miled ,poème 7orkate 7alib (حرقة حليب) (للشاعر التونسي منير بن صالح ميلاد)

Category: Arabe,Publicité

written by www.mbsm.pro | 14 March 2017



PictureS Mbsm Dot Pro : www.mbsm.pro

✕  
لازلت أحلم أني رضيعٌ في حِضِّكَ  
أبكي بكاءً غريباً  
أمسك بطرف ثوبك  
وفي عيني خوفٌ عجيبٌ  
وحدودي تزهر كأنها تمتصُّ اللهب  
ونسيت أنك في الحقيقة  
سرقتي نهديك من بين شفتي  
وهو يقطر حليباً

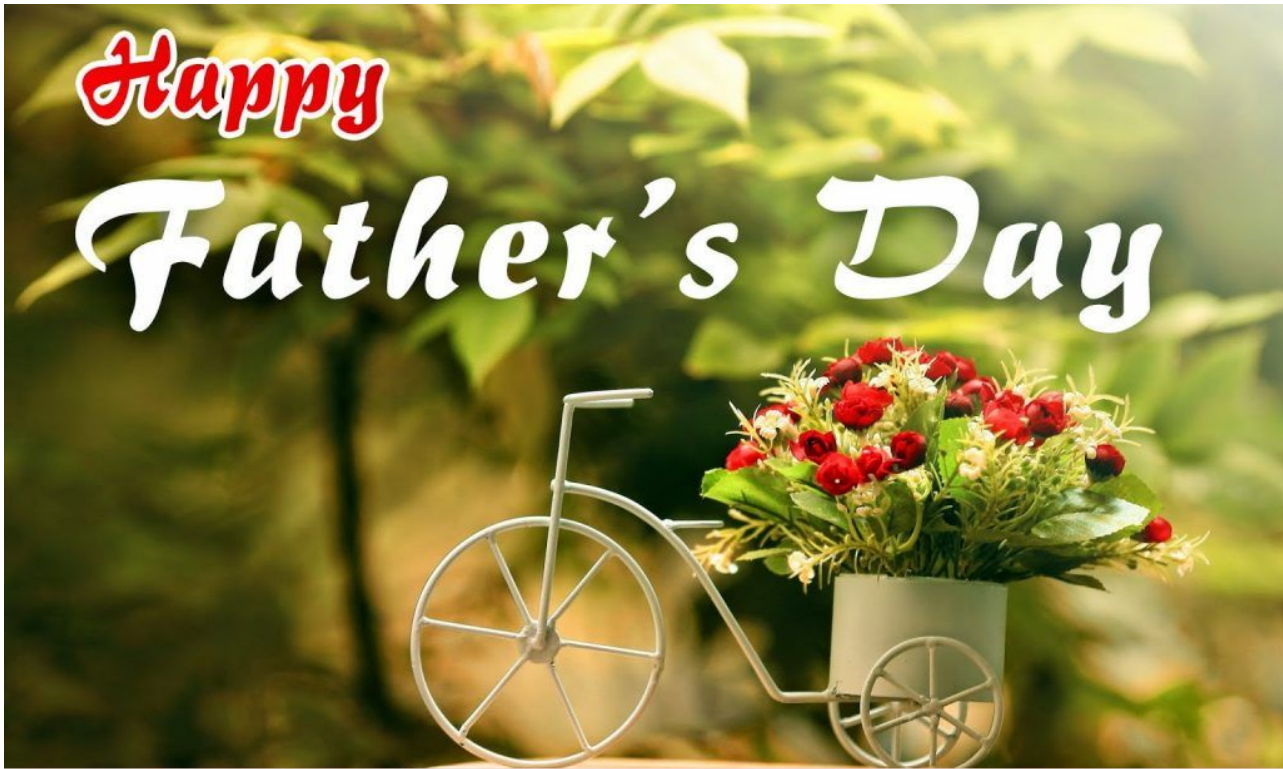
✕  
الشاعر التونسي منير بن صالح ميلاد

---

# www.mbsm.pro , Father's Day, celebrate it on the third Sunday of June

Category: News

written by www.mbsm.pro | 14 March 2017



PictureS Mbsm Dot Pro : [www.mbsm.pro](http://www.mbsm.pro)

Father's Day is a celebration honoring fathers and celebrating fatherhood, paternal bonds, and the influence of fathers in society. Many countries celebrate it on the third Sunday of June, though it is also celebrated widely on other days by many other countries.

[mbsm\\_pro\\_Fathers\\_Day5.jpg](#) (233 KB)



[mbsm\\_pro\\_Fathers\\_Day5.jpg](#) (180 KB)



---

[www.mbsm.pro](http://www.mbsm.pro) , Sincere repentance to God ,Mounir Ben Salah miled

Category: RSS

written by [www.mbsm.pro](http://www.mbsm.pro) | 14 March 2017


## الشاعر التونسي منير بن صالح ميلاد

اليوم فقط بدأت حياتي  
نسيت أول حب في حياتي  
نسيت كل الحب على الربوع  
كل حزن إمتلاً بالدموع  
كل نظرة حلوة دلوع  
نسيت شهوتي التي أكلها الجوع

أنا اليوم مخلوع  
من حب عبد ضعيف هلوع  
من حب تائه مصنوع  
مطرود من ضلمة  
إلى جنة ضوءها مسموع

مطرود بدون رجوع  
إلى حب يسمى الركوع  
إلى عشق يجعلك في خشوع  
إلى توبة عرضها ربوع وربوع

اليوم فقط بدأت حياتي  
ووصل حبل الله المقطوع  
وأنا له عبد ذليل خضوع  
قرانه في قلبي دستور مطبوع  
وسنة رسوله دبح أبيض  
في فؤادي مصبوع



PictureS Mbsm Dot Pro : www.mbsm.pro

www.mbsm.pro , Sincere repentance to God ,Mounir Ben Salah miled

- اليوم فقط بدأت حياتي  
نسيت أول حب في حياتي  
نسيت كل الحب على الربوع  
كل حزن إمتلاً بالدموع  
كل نظرة حلوة دلوع  
نسيت شهوتي التي أكلها الجوع
- أنا اليوم مخلوع  
من حب عبد ضعيف هلوع  
من حب تائه مصنوع  
مطرود من ضلمة  
إلى جنة ضوءها مسموع
- مطرود بدون رجوع  
إلى حب يسمى الركوع  
إلى عشق يجعلك في خشوع  
إلى توبة عرضها ربوع وربوع

اليوم فقط بدأت حياتي  
ووصل حبل الله المقطوع  
وانا له عبد ذليل خضوع  
قرانه في قلبي دستور مطبوع  
وسنة رسوله دبرغ ابيض  
في فؤادي مصبوع

mbsm\_dot\_pro\_mounir\_ben\_salah\_miled.png (702 KB)



mbsm\_dot\_pro\_mounir\_ben\_salah\_miled.png (550 KB)

