

# Mbsm.pro, Solutions, F0, Code, F0 Error, Gree, Mini Split, Air Conditioner

Category: Solutions

written by [www.mbsm.pro](http://www.mbsm.pro) | 20 September 2022



Private Picture Copyright : [WWW.MBSM.PRO](http://WWW.MBSM.PRO)

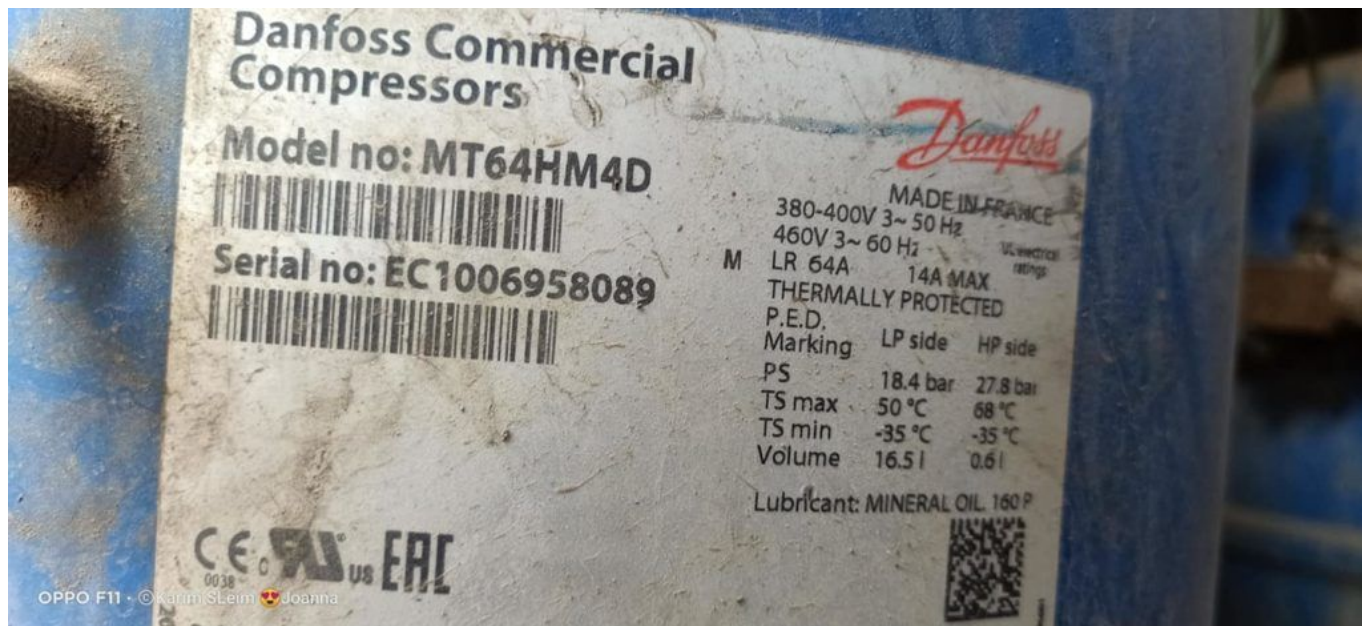
Mbsm.pro, Solutions, F0, Code, F0 Error, Gree, Mini Split, Air Conditioner

---

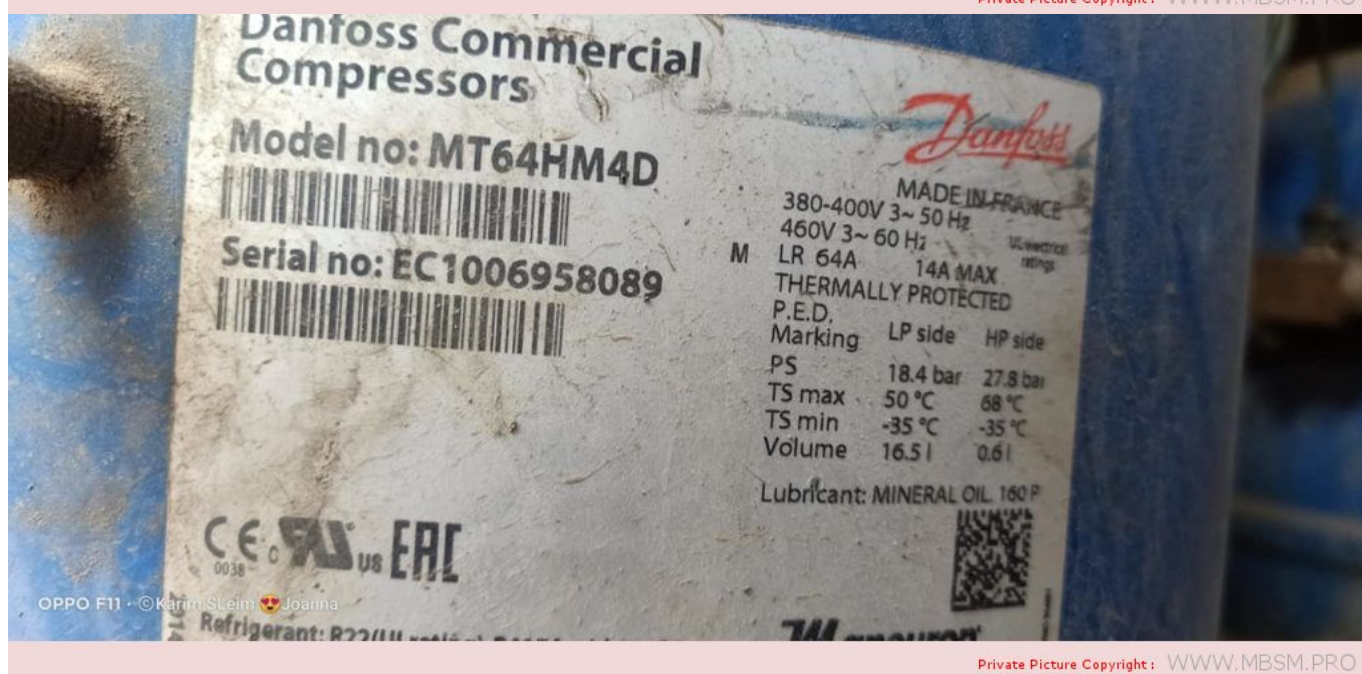
# Danfoss, Compressor, 5 Hp, R22, Démontage, ouverture, DESTRUCTION

Category: compressor

written by [www.mbsm.pro](http://www.mbsm.pro) | 20 September 2022



Private Picture Copyright: [WWW.MBSM.PRO](http://WWW.MBSM.PRO)



Private Picture Copyright: [WWW.MBSM.PRO](http://WWW.MBSM.PRO)







Private Picture Copyright : [WWW.MBSM.PRO](http://WWW.MBSM.PRO)















# Lave-linge, Samsung, code, Erreur, 3e, Changer ou réparer le moteur , Erreur charbon de démarrage

Category: Solutions

written by [www.mbsm.pro](http://www.mbsm.pro) | 20 September 2022



Le code erreur 3E apparaît sur une machine à laver Samsung, il est généralement dû à trop de vêtements dans la machine à laver, à un vêtement qui s'est coincé dans le tambour ou à une mauvaise connexion dans le faisceau de câbles.

Commencez par retirer certains vêtements de la machine et redémarrez la machine. Si vous obtenez toujours le code erreur 3E, vérifiez s'il y a un vêtement coincé dans le tambour et retirez-le. Si vous obtenez toujours le code erreur 3E après cela, avant de passer au point suivant, éteignez le lave-linge et éteignez-le en débranchant la prise de courant.

1. Retirez le panneau arrière de la machine à laver pour accéder au moteur du lave-linge. Débranchez et connectez les fils un par un pour vous assurer qu'il n'y a pas de mauvaise connexion.
2. Tout comme le moteur de la machine à laver peut avoir des mauvaises connexions, il en va de même pour le module de commande. Par conséquent, vérifiez le câblage du module de commande et déconnectez-les et connectez-les un par un pour vous assurer qu'il n'y a pas de mauvaise connexion.
3. À l'arrière de la machine à laver, vous trouverez un capteur qui détecte la vitesse et la direction du tambour. Ce capteur peut également avoir une mauvaise connexion. Débranchez et connectez les fils sur ce capteur un par un.
4. Si vous avez vérifié ce qui précède et que votre lave-linge Samsung signale toujours le code erreur 3E, le moteur est probablement défectueux et doit être remplacé. Vous pouvez trouver un nouveau moteur pour votre lave-linge Samsung [ici](#). Si vous ne trouvez pas un moteur dans la liste des produits qui correspond à votre lave-linge



Private Picture Copyright : [WWW.MBSM.PRO](http://WWW.MBSM.PRO)



Private Picture Copyright : [WWW.MBSM.PRO](http://WWW.MBSM.PRO)






Private Picture Copyright : [WWW.MBSM.PRO](http://WWW.MBSM.PRO)




Private Picture Copyright : [WWW.MBSM.PRO](http://WWW.MBSM.PRO)




Private Picture Copyright : [WWW.MBSM.PRO](http://WWW.MBSM.PRO)



Private Picture Copyright : [WWW.MBSM.PRO](http://WWW.MBSM.PRO)



Private Picture Copyright : [WWW.MBSM.PRO](http://WWW.MBSM.PRO)



Private Picture Copyright : [WWW.MBSM.PRO](http://WWW.MBSM.PRO)





Private Picture Copyright: [WWW.MBSM.PRO](http://WWW.MBSM.PRO)