

Relais, démarrage, klaxon, compresseur, réfrigérateur, ZEM A2P9 A6D8 8100 , Branchement, Compressor CSR avec Condensateur 5Mic

Category: compressor

written by www.mbsm.pro | 27 May 2020




Private Picture Copyright : WWW.MBSM.PRO

Relais, démarrage, klaxon, compresseur, réfrigérateur, ZEM A6D8 8100 ,
Branchement, Compressor CSR avec Condensateur 5Mic

un accessoire Elctrique ,Le peigne électrique ,d'alimentation, pour tableau

Category: Technologie,Tester ok

written by www.mbsm.pro | 27 May 2020

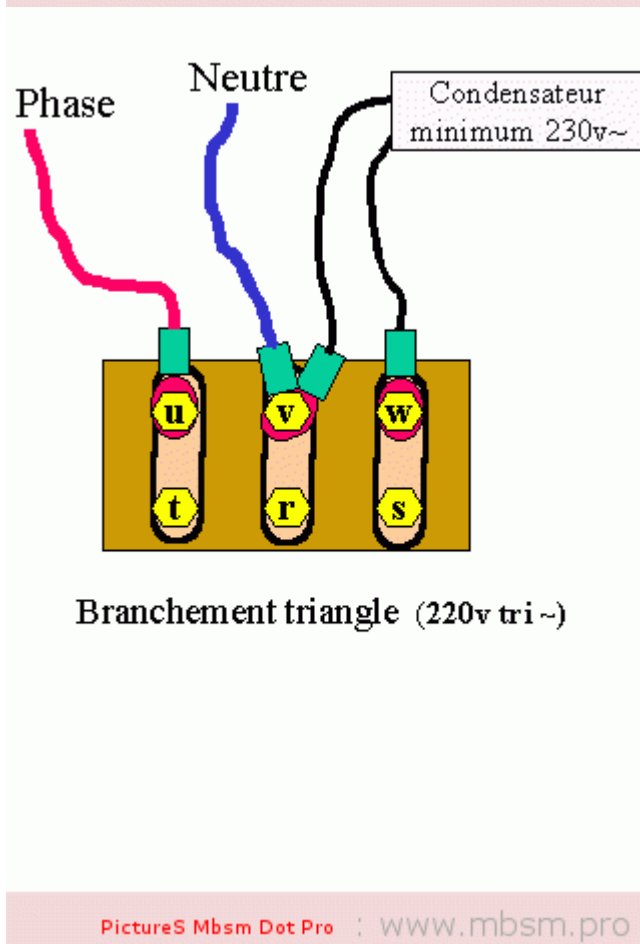
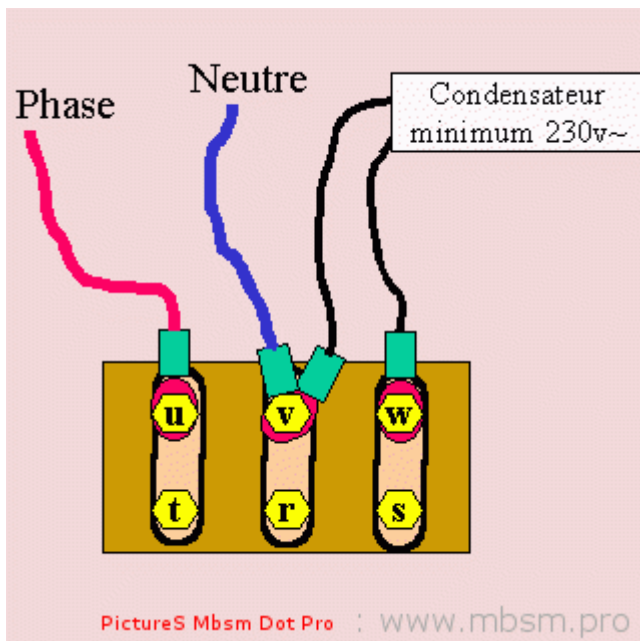


Private Picture Copyright : WWW.MBSM.PRO

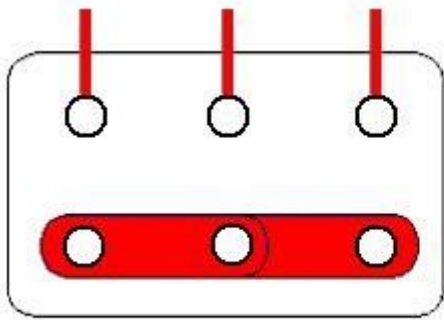
un accessoire Elctrique ,Le peigne électrique ,d'alimentation, pour tableau

Branchement Triangle 220v AC

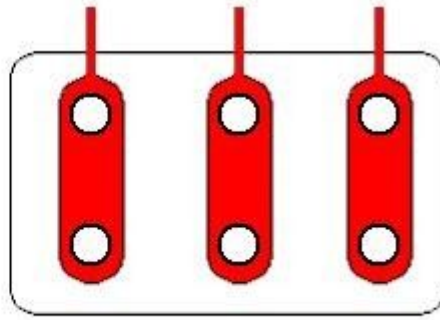
Category: Technologie,Tester ok
written by www.mbsm.pro | 27 May 2020



Branchement Triangle 220v AC



Etoile



Triangle



**3 barrettes =
Triangle**

PictureS Mbsm Dot Pro : www.mbsm.pro

**MBSM.PRO , Compressor, Electrolux-Zem
GL60AA R134A , 1/6 HP , 1PH , 220-240
V 50 Hz**

Category: Solutions, Tester ok
written by Jamila | 27 May 2020



PictureS Mbsm Dot Pro : www.mbsm.pro

MBSM.PRO , Compressor, Electrolux-Zem GL60AA R134A ,1/6 HP , 1PH , 220-240 V 50 Hz



- Puissance en cheval 1/6 CV
- Cylindrée 5.99 cm³
- 220-240 V 50 Hz
- Gaz R134a LBP
- Température d'utilisation max. 32°C
- Avec boîtier et système de démarrage

La photo montre l'aspect du compresseur, pas son étiquette réelle

Codes fabricants

- ACC-GL60AA
- ACC-GL60AB
- ACC-GL60AH
- CUBIGEL-GL60AA
- CUBIGEL-GL60AB
- CUBIGEL-GL60AH
- MONDIAL ELITE-4106004
- MONDIAL ELITE-1147031
- Embraco Aspera- B1112Z





PictureS Mbsm Dot Pro : www.mbsm.pro



PictureS Mbsm Dot Pro : www.mbsm.pro

Mbsm_dot_pro_private_PDF_GL60AATélécharger
Mbsm_dot_pro_private_PDF_-GL60AATélécharger

590689

GL60AA 99H271A

GL60AA

08283

03254

267799

THERMALLY 220 - 240 V~ 50 Hz PH1
PROTECTED

R134a



CE H



Type: Hermetic piston compressors Producer: ACC Series: HMBP

Model: GL60AA

General data

Refrigerant: R134a
Discharge element: C
Cooling: S
Maximum ambient temperature [°C]: 43

Compressor's data

Cylinder capacity [cm³]: 6
Displacement [m³/h]: 1
Weight [kg]: 9,1
Oil charge [cm³]: 265
Oil type: ISO VG 19 ESTER

Engine's data

Engine type: RSIR
Power [KM]: 1/6
Starting element: LST
Power supply: 220V 50Hz
Voltage range: 187-264
Locked rotor current [A]: 9,9
Running winding resistance (25°C) [Ω]: 15,6
Starting winding resistance (25°C) [Ω]: 21,31

Electrical data

Relays: 3003
Shielding element: MRA38028, T0508, AF18FU
Starting capacitor volume [μF]:

Connections

	milimeters	inches
Suction tube:	6,5	
Service tube:	6,5	
Discharge tube:	4,9	

Mbsm.pro, conséquence , de mal fixer ,un chauffe bain électrique 100L

Category: Solutions, Tester ok

written by Jamila | 27 May 2020



PictureS Mbsm Dot Pro : www.mbsm.pro

1. Il peut arriver que les fixations du nouveau chauffe-eau correspondent à celles de l'ancien, mais c'est assez rare.

Le plus souvent, vous devrez prendre les mesures des points d'accrochage du ballon, en fonction de la hauteur désirée. Un gabarit de perçage, souvent fourni par le fabricant, facilite le travail.

www.mbsm.pro , branchement de détecteur de mouvement infrarouge extérieur

Category: Technologie

written by mahdi miled | 27 May 2020



PictureS Mbsm Dot Pro : www.mbsm.pro

www.mbsm.pro , branchement de detecteur de mouvement infrarouge exterieur

[mbsm_dot_pro_detecteur2.jpg](#) (42 KB)



[mbsm_dot_pro_detecteur2.jpg](#) (49 KB)



[mbsm_dot_pro_detecteur.png](#) (26 KB)



[mbsm_dot_pro_detecteur.png](#) (26 KB)



[mbsm_dot_pro_detecteur1.png](#) (167 KB)



[mbsm_dot_pro_detecteur1.png](#) (156 KB)

